

1학년

나는 멋진 초등학생



학습자료 (프린트용)



나는 멋진 초등학생 ①

학습자료 (프린트용)

학부모님께 드리는 글

자녀들의 입학울 진심으로 축하드립니다. 교육은 어머님 품 속에서부터 시작되며, 가장 훌륭한 선생님은 부모님이고, 가장 좋은 교육 환경은 가정이라고 합니다. 학교와 가정이 함께 교육해야 할 바람직한 길잡이를 제시합니다. 적극 활용해주시면 고맙겠습니다.

<집에서>

- 자기 스스로 책가방을 챙기도록 합니다.
- 자기 방 청소와 정리 정돈을 잘 합니다.
- 항상 손발을 깨끗이하고 이 닦기를 잘 합니다.
- 정해진 시간에 식사를 하도록 합니다.
- 부모님과 약속한 시간에 일찍 자고 일찍 일어나도록 합니다.
- 외출할 때는 반드시 부모님에게 허락을 받고 나가는 습관을 기르도록 합니다.

<바른 말, 고운 말>

최초의 언어 교사는 부모라고 합니다. 집에서 배운 말을 아이들은 사용하게 됩니다.

- ‘고맙습니다, 미안합니다’라는 말을 하는 습관을 기르도록 합니다.
- 어른들께는 높임말을 쓰도록 합니다.
- 가정에서 선생님에 대한 호칭을 정확히 사용하여 ‘아저씨’, ‘아주머니’, 라고 부르는 일이 없도록 합니다.
- 친구간에는 고운 말을 쓰고 상냥한 태도로 말하도록 합니다.
- 고운 말씨로 먼저 인사하는 학생이 되도록 합니다.

<안전하게>

- 교통 규칙을 잘 이해하여 혼자서도 교통신호를 바르게 보고 길을 건널 수 있도록 합니다.
- 차도나 인도, 공사 중인 곳, 위험한 곳에서 놀지 않도록 합니다.
- 자기 집 주소, 전화 번호, 부모님의 휴대전화 번호는 꼭 외울 수 있도록 합니다.

<학교에서>

- 활동하기 편한 옷을 입고 다니도록 합니다.
- 준비물을 스스로 챙겨 오도록 합니다.
- 이름표를 꼭 달고 다니게 합니다.



학교 사진 붙이기

입학을 축하합니다!

Please join us for a baby shower


입학을 진심으로 축하합니다.

초등학교 1학년 반에

온 것을 환영합니다.

1년 동안 즐겁고 행복한 학교 생활이

되기를 바랍니다.




학교 교화나 교목 사진 붙이기





이름표 만들기

펼칠






우리 학교 이름은?



우리 학교 나무는?



우리 학교 꽃은?



담임 선생님 성함은?



교장 선생님 성함은?



우리 반 이름은?



주사위 놀이 자료

▽ 주사위 놀이

- ~ 모둠별로 주사위 놀이를 한다.
- ~ 한 사람씩 주사위를 던지고 나온 이름을 말한다.

우리 학교
이름은?

우리 학교
나무는?

우리 학교
꽃은?

담임 선생님
성함은?

교장 선생님
성함은?

우리 반
이름은?

말주머니에 알맞는 말을 넣어 봅시다.







발표할 때는


누구를 위해
조용히 말해야
하지?

교실에서 조용히 말하면
어떤 점이 좋을까요?



말소리 크기 규칙에 대한 적극적 훈육법 : 미국 뉴욕에 있는 초등학교 교실의 예





셋,

히
용
서

속삭이는 소리 목소리



리 소 목 능 하 함


가 에 서
전 물 인 아



리
소
목
능
하
합
음

전
문
밖
에
서







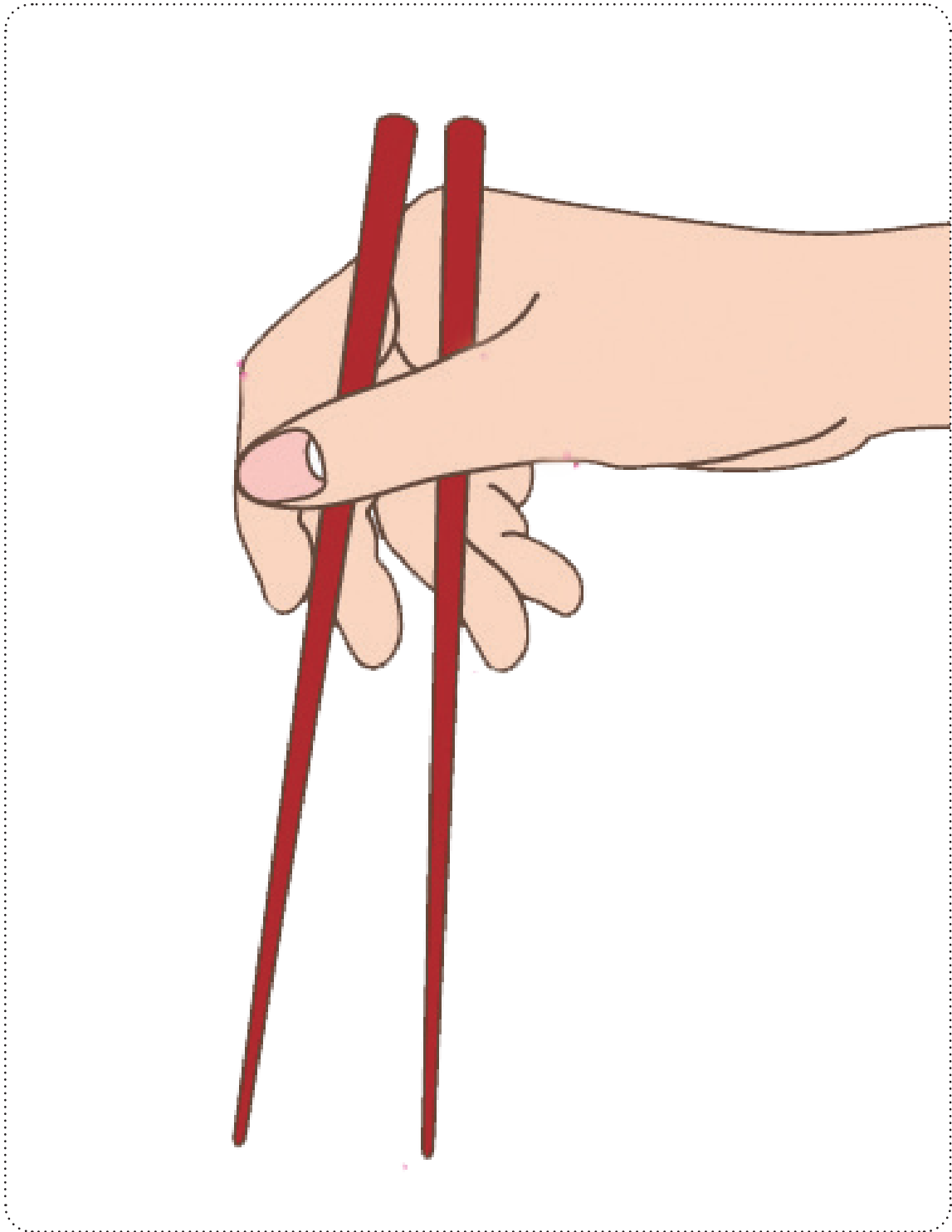






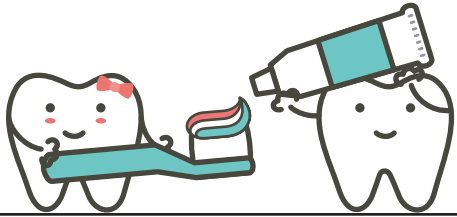
급식실에서 지켜야 할 일에 대해 이야기 나누는 뒤, ○안에 순서대로 번호를 매겨보세요.



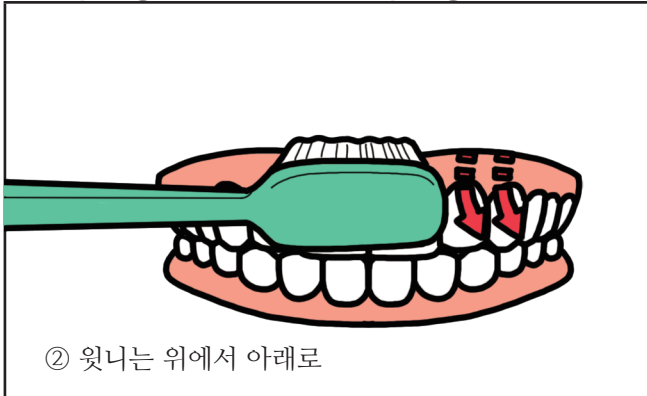




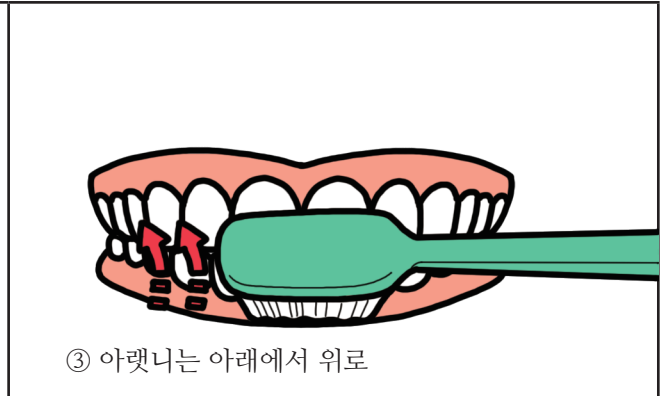
이를 잘 닦아요.



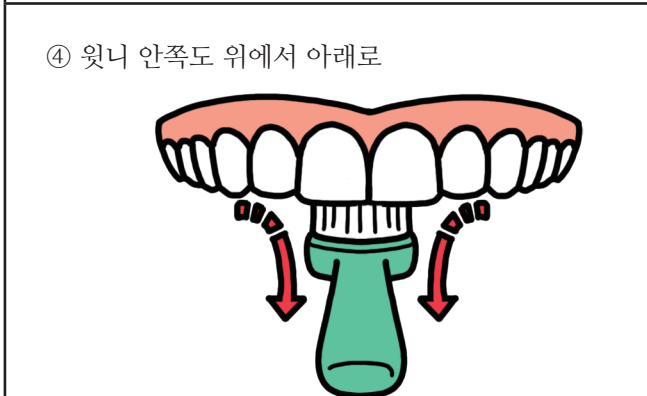
① 치약을 알맞게 짜서



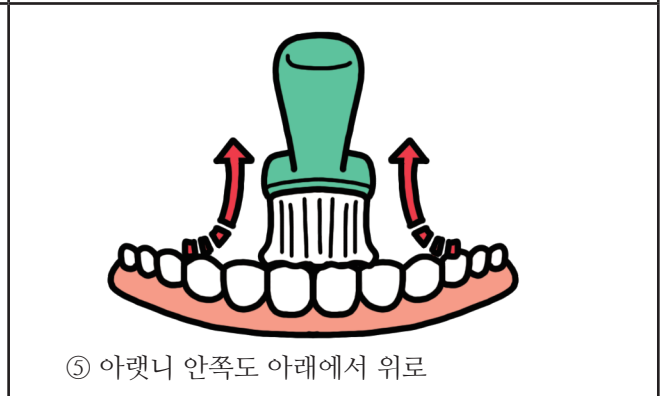
② 윗니는 위에서 아래로



③ 아랫니는 아래에서 위로



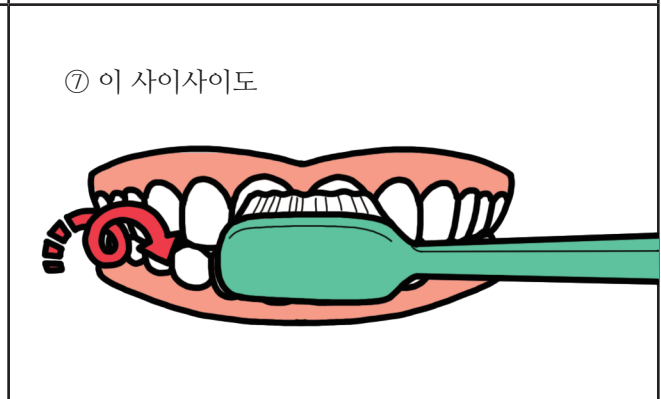
④ 윗니 안쪽도 위에서 아래로



⑤ 아랫니 안쪽도 아래에서 위로



⑥ 어금니 윗면도
어금니 앞쪽, 뒤쪽도



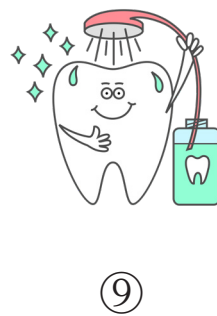
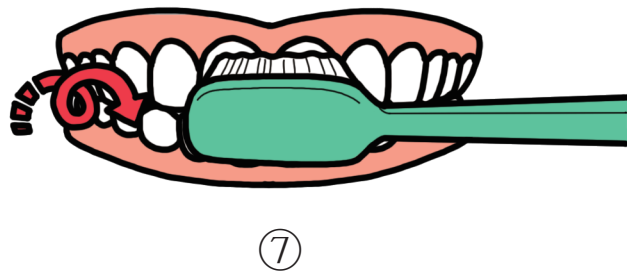
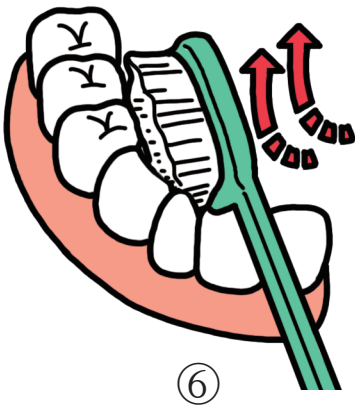
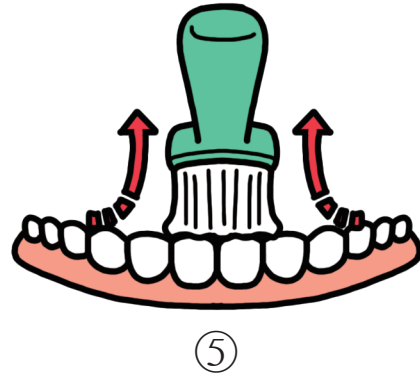
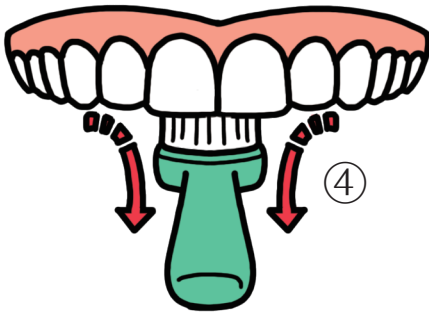
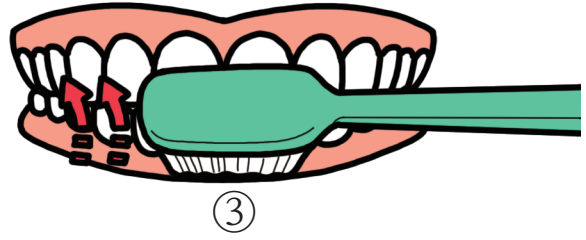
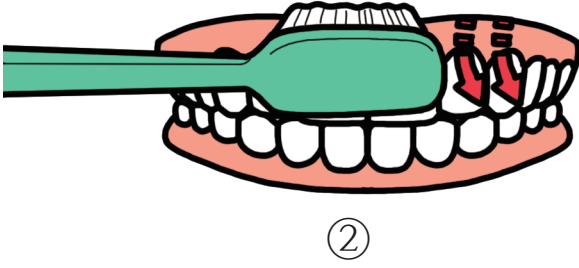
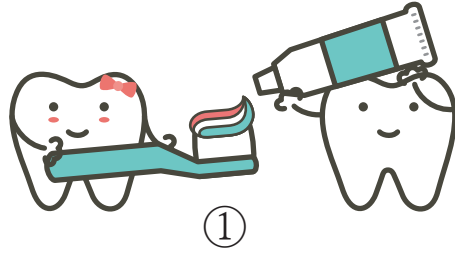
⑦ 이 사이사이도



⑧ 혀도 닦아요.



⑨ 물로 깨끗이 헹궈요.





'이를 잘 닦자' 포스터를 만들어요.

매일 매일



깨끗이!





'수도꼭지를 꼭 잠가요' 포스터 그리기에 활용해 주세요.

수도꼭지를

꼭 잠가요





'물을 아껴요' 포스터 그리기에 활용해 주세요.





친구나무 만들기





최고 멋쟁이 상장

나는 최고 멋쟁이

나는 오늘 하루
친구와 선생님께
폐를 끼치지 않고
서로를 존중하며
즐겁게 지냈어요.



이름:



가족 나무 만들기

가족을 소개할 때 아래 가족 나무를 활용해 주세요. 가족 얼굴을 그리거나 사진을 붙이세요.



우리 집에서 가장 편한 곳이나 소개하고 싶은 가족을 그려보세요.

아침 밤이 주는 나무





달라서 좋아 포스터 만들기



모습이 달라도

우리는 친구





달라서 아름다운 세상

학습자료 (프린트용)

나는 멋진 초등학생

1

학습자료 (프린트용)

© 도서출판 비엘비에듀

동화&언어교육연구소 소장 정태선

내용 및 개별 구입 안내

(02)730-1901
<http://www.blbedu.com>



제조사명: (주)비엘비에듀
주소: 서울특별시 종로구
삼봉로 57 호수빌딩 9층
제조국명: 대한민국

KC마크는 이 제품이 공통안전기준에
적합하였음을 의미합니다.